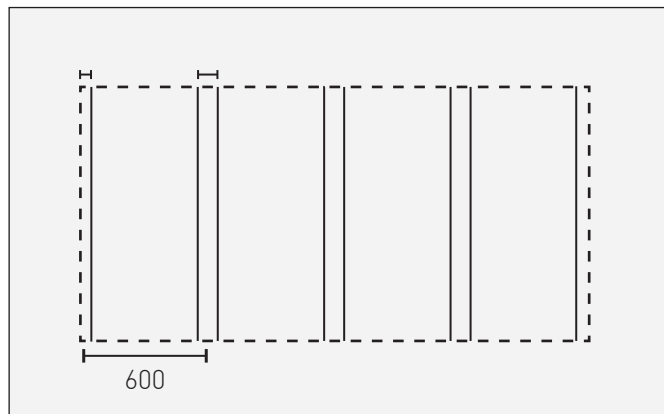


tek:STILLE | plater

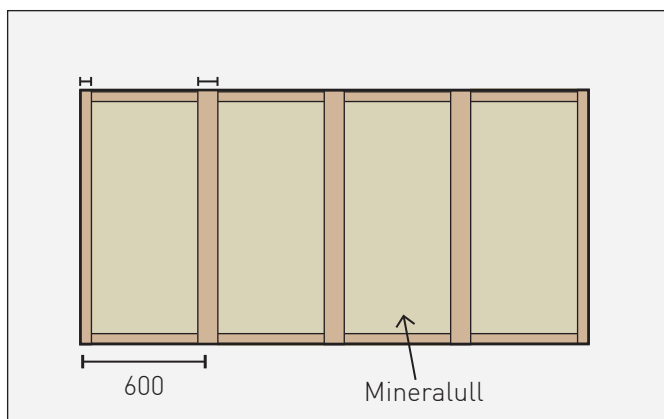
Monteringsanvisning



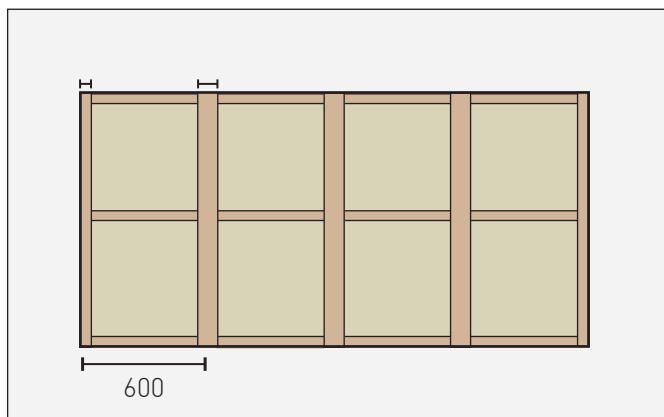
Fjern eksisterende gipsvegg i området som skal bekles med tek:Stille.
Merk: Fjern på halve bredden av første stender og følg cc60.
NB: Sjekk at stendere er cc60.



Påse at det er 50 mm mineralull bak gipsvegg. Dette er viktig i forhold til å oppnå A-klasse lydemping.



Vurder om en skal sette inn lekter horisontalt i skjøt mellom plater på høyde. Dette for å få bedre feste.



WALL-IT

Org nr: 915 623 433

Adresse: Hovfaret 4b, 0275 OSLO

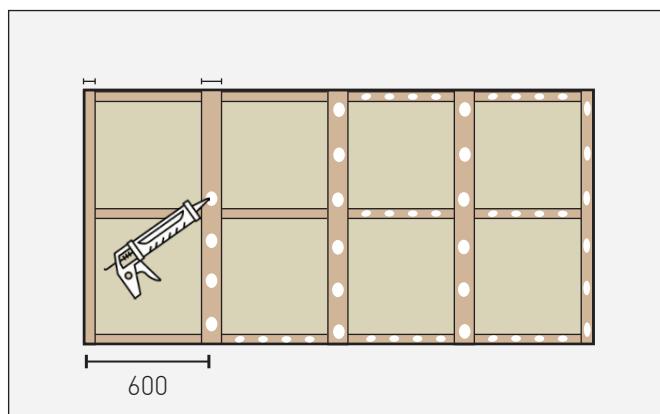


tlf: 22 56 00 00

e-post: hei@wall-it.no



Lim på stender, så vet du at platene får lim på seg, og det blir mindre søl.



Masker tek:STILLE-platene og fug skjøten mellom gipsveggen og platene. Mal gjerne fug i lik farge som vegg.

