

tek:STILLE | Design

FDV-dokumentasjon

Produktbeskrivelse

Lydabsorbenter som produseres på LAB WALL-IT på Skøyen i Oslo. Absorbentene kan designes i egne mønstre, og man kan få platene perforert.

Lydabsorbentene er laget av akustikkplater i tekstil som består av resirkulert polyester. Materialet har lav vekt og passer utmerket som lydabsorbent på vegg eller i himling. Kan også brukes som oppslagstavle.

Produktegenskaper

Bruksområder som dekor og lyddemping for vegg/tak innendørs. Bør ikke brukes i soner på bad og kjøkken hvor det er eksponert for mye fuktighet, søl fra mat eller andre kilder til flekker.

Platen monterer direkte mot hardt underlag, vil gi D-klasse lyddemping. Kan oppnå A-klasse lyddemping ved å bygge en kassett som bygger 62 mm ut fra vegg.

Montering

Kan monteres direkte i tak og/eller på vegg med lim eller magneter. Bruk egnet monteringslim for produktet (miljøvennlig). Vi anbefaler kun limen vi har testet grundig (se tilbehør).

Etterbehandling

Kreves ingen. Direkte sollys kan falme produktet over tid.

Reklamasjon

Dersom kunden opplever at produktet ikke er i henhold til FDV-beskrivelsen må kunden ta kontakt.


WALL-IT

Org nr: 915 623 433

Adresse: Hovfaret 4b, 0275 OSLO



Tekniske data



Maks størrelse på plate:
2440x1220x25 mm

Absorbentene tilpasses på mål.

Sertifiseringer

Produktet er sertifisert i forhold til akustikk, brann og innemiljø.

Miljøpåvirkning

tek:STILLE har ingen målbar negativ effekt på miljøet.

tlf: 22 56 00 00

e-post: hei@wall-it.no



Rengjøring/vedlikehold

tek:STILLE er holdbare produkter og trenger lite vedlikehold. Regelmessig lett støvtørking er nok for å forhindre at støv bygger seg opp. Normalt renhold vil være å støvsuge platene med et mykt munnstykke. Påse at munnstykket er rent og ikke har noe som kan skape uønskede riper i platene. Alternativt bruk en støvmopp.

Detaljerte rengjøringsmetoder

Før du velger en metode fra tabellen nedenfor, bør du teste på en bit av et lite synlig område for å dobbeltsjekke at det ikke påvirker produktet. NB: Løsemiddel- og mineral baserte vaskeprodukter bør brukes med forsiktighet for å unngå å påvirke produktet negativt. Vask alltid ytterst på flekken og innover for at flekken ikke skal spre seg på rent område. Ikke bruk kluter som kan smitte farge.

Flekk	Metode A	Metode B	Metode C
Støv	Støvsuge med møbelmunnstykke	-	-
Blod	Fuktig microfiberklut/ svamp eller kjøkkenpapir. Ikke gni, bare sug opp med stadig nye kluter eller papir.	Møbelsjampo/ flekkfjerner og svamp	Bruk renevæske/ møbelrens
Tyggegummi	Fjern med en skarp gjenstand (kniv/skje etc.)	La tyggisen stivne. Kjøøl den deretter ned med isbiter eller tørris i plastpose. Skrap bort, og bruk deretter white spirit	Møbelsjampo/ flekkfjerner og svamp
Sjokolade	Fjern med en skarp gjenstand (kniv/skje etc.)	Fuktig microfiberklut/ svamp eller kjøkkenpapir	Møbelsjampo/ flekkfjerner og svamp
Matolje	Fuktig microfiberklut / svamp eller kjøkkenpapir	Møbelsjampo/ flekkfjerner og svamp	Bruk renevæske/møbelrens
Fargestifter	Fuktig microfiberklut / svamp eller kjøkkenpapir	Møbelsjampo/ flekkfjerner og svamp	Bruk renevæske/ møbelrens
Melk	Hell litt flytende vaskemiddel eller en dråpe Zalo rett på flekken. Gni inn med baksiden av en skje og la virke i 1/2 time.	Møbelsjampo/ flekkfjerner og svamp	Bruk renevæske/ møbelrens
Kaffe	Fuktig microfiberklut/ svamp eller kjøkkenpapir	Møbelsjampo/ flekkfjerner og svamp	Bruk renevæske/møbelrens
Rødvin	Fuktig microfiberklut / svamp eller kjøkkenpapir. Bland vann med salt.	Møbelsjampo/ flekkfjerner og svamp	Bruk renevæske/møbelrens

Flekk	Metode A	Metode B	Metode C
Annen sukkerholdig drikke	Fuktig klut/ svamp eller kjøkkenpapir	Møbelsjampo/ flekkfjerner og svamp	Bruk rensesveske/møbelrens
Fett	Fjern med en skarp gjenstand	Møbelsjampo/ flekkfjerner og svamp	Bruk rensesveske/møbelrens
Blekk/maling	Møbelsjampo/ flekkfjerner og svamp	-	-
Lepestift	Fuktig microfiberklut/ svamp eller kjøkkenpapir	-	-
Stearin	Legg trekkpapir over flekken og stryk over med strykejern. Flytt hele tiden på trekkpapiret.	-	-
Neglelakk	Fuktig microfiberklut/ svamp eller kjøkkenpapir	Neglelakkfjerner	-
Skopuss	Fjern med en skarp gjenstand	Møbelsjampo/ flekkfjerner og svamp	Bruk rensesveske/møbelrens
Oppkast	Fuktig microfiberklut/ svamp eller kjøkkenpapir	Møbelsjampo/ flekkfjerner og svamp	Bruk rensesveske/møbelrens

Om flekken ikke er mulig å få bort, kan man vurdere følgende tiltak:

- 1) Skjære ut et areal så stort som flekken er og erstatte med ny bit fra en annen plate.
- 2) Avhengig av monteringsmetode, så kan man erstatte hele platen.

Farger



Iskrystall



Sand



Kardemomme



Muskatnøtt




Amazonitt



Amazonas



Skog



Skifer




Havbris




Blåveis



Kveldshimmel



Safran



Skygge



Lakris

Fargevariasjoner kan forekomme fra batch til batch.