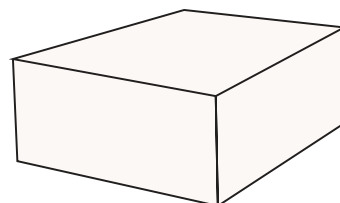



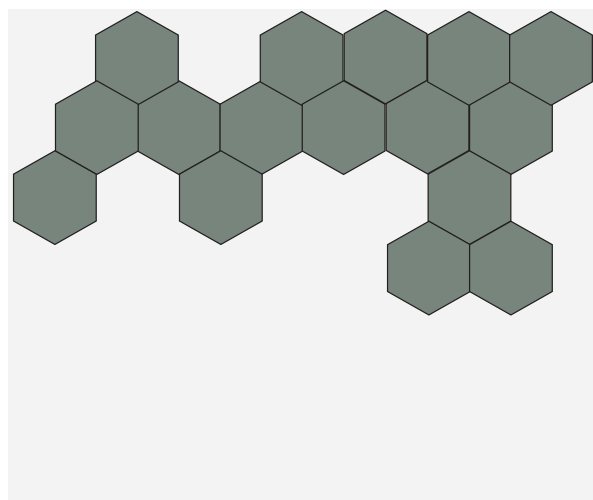
Pakk ut flisene, og sjekk at du har fått riktig antall og farge.



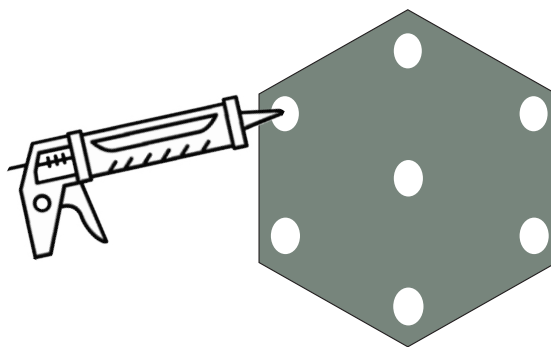
Sørg for at vegg som skal monteres er støvfri og ikke har noen defekter som vil skape problemer for montering.



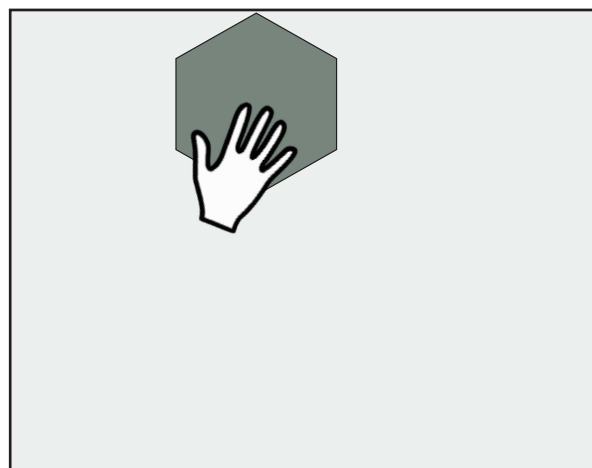
Planlegg designet og området på veggten før du begynner å montere. Vi anbefaler å begynne øverst på veggten da det ofte er mest visuelt.



Påfør monteringslim punktvis på baksiden av hver flis (7 pkt totalt).



Stryk med håndflaten over hele flisen slik at du er sikker på at limen klebes best mulig mellom flisen og veggen.



Gratulerer med ny og fin dekorvegg!

